

CARMIGNAC PORTFOLIO FLEXIBLE BOND A EUR YDIS

TEILFONDS SICAV NACH LUXEMBURGISCHEM RECHT

Empfohlene
Mindestanlage-
dauer:

3 JAHRE



LU0992631050

Monatsbericht - 31/12/2024

ANLAGEZIEL

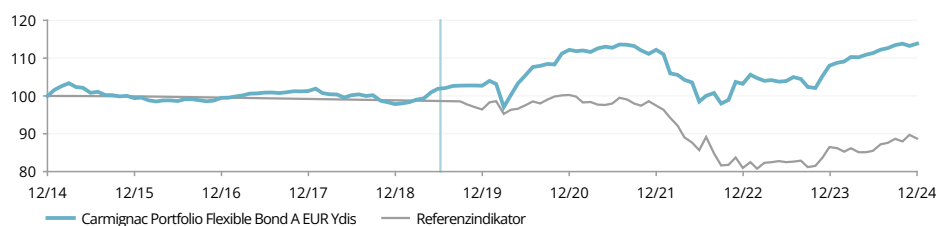
Der Carmignac Portfolio Flexible Bond ist ein internationaler OGAW-Anleihenfonds, der Zins- und Anleihestrategien an den weltweiten Märkten umsetzt und gleichzeitig das Währungsrisiko systematisch absichert. Sein flexibler und opportunistischer Anlagestil erlaubt dem Fonds die Umsetzung einer weitgehend uneingeschränkten, auf Überzeugungen beruhenden Allokationsstrategie an den globalen Anleihenmärkten. Zudem ist der Fonds bestrebt, nachhaltig mit dem Ziel langfristigen Wachstums anzulegen, und wendet einen sozial verantwortlichen Investmentansatz an. Ziel des Fonds ist es, seinen Referenzindikator über einen Zeitraum von drei Jahren zu übertreffen.

Die Analyse der Fondsmanager finden Sie auf Seite 3

WERTENTWICKLUNGEN

Wertentwicklungen der Vergangenheit lassen keine Rückschlüsse auf zukünftige Wertverläufe zu. Wertentwicklung nach Gebühren (keine Berücksichtigung von Ausgabeaufschlägen die durch die Vertriebsstelle erhoben werden können)

ENTWICKLUNG DES FONDS UND DES INDIKATORS SEIT 10 JAHREN (%) (Basis 100 – nach Abzug von Gebühren)



KUMULIERTE UND ANNUALISIERTE PERFORMANCE (zum 31/12/2024 - nach Abzug von Gebühren)

	Jährliche Wertentwicklungen (%)					Annualisierte Performance (%)			
	1 Monat	1 Jahr	3 Jahren	5 Jahren	10 Jahren	3 Jahren	5 Jahren	10 Jahren	seit 09/07/2019
A EUR Ydis	0.53	5.39	1.45	10.84	13.84	0.48	2.08	1.30	2.0
Referenzindikator	-1.10	2.58	-8.97	-7.99	-11.28	-3.08	-1.65	-1.19	-1.9
Durchschnitt der Kategorie	-0.16	4.48	1.49	3.71	12.82	0.50	0.73	1.21	—
Ranking (Quartil)	1	2	3	1	2	3	1	2	—

Quelle: Morningstar für den Durchschnitt der Kategorie und die Quartile.

JÄHRLICHE WERTENTWICKLUNGEN (%) (nach Abzug von Gebühren)

	2024	2023	2022	2021	2020	2019	2018	2017	2016	2015
A EUR Ydis	5.39	4.65	-8.02	0.01	9.24	4.97	-3.40	1.81	0.07	-0.59
Referenzindikator	2.58	6.82	-16.93	-2.80	3.99	-2.45	-0.37	-0.36	-0.32	-0.11

STATISTIKEN (%)

	VAR		
	3 Jahren	5 Jahren	10 Jahren
Volatilität des Fonds	5.2	5.2	3.9
Volatilität des Indikators	6.3	5.4	3.8
Sharpe-Ratio	-0.4	0.2	0.2
Tracking Error	5.8	2.9	2.6

Berechnung: wöchentlich

VAR

VaR des Portfolios 2.5%

MONATLICHER BRUTTO-
PERFORMANCEBEITRAG

Aktienportfolio	0.0%
Anleihenportfolio	1.6%
Aktien Derivate	0.0%
Anleihen Derivate	1.7%
Devisen Derivate	-1.1%
Liquidität und Sonstige	-0.4%
Summe	1.8%

Monatliche Bruttoperformance



G. Rigeade



E. Ben Zimra

KENNZAHLEN

Modifizierte Duration	1.5
Rendite bis zur Fälligkeit ⁽¹⁾	5.3%
Durchschnittsrating	BBB-
Durchschn. Kupon	4.2%
Anzahl Anleiheemittenten	159
Anzahl Anleihen	203

(1) Berechnet auf Ebene des Anleihen-Anteils.

FONDS

SFDR-Fonds-Klassifizierung: Artikel 8
Domizil: Luxemburg
Fondstyp: UCITS
Rechtsform: SICAV
Name der SICAV: Carmignac Portfolio
Geschäftsjahresende: 31/12
Zeichnung/Rücknahme: Werktag
Orderannahmefrist: vor 18:00 Uhr (MEZ/MESZ)
Auflegungsdatum des Fonds: 14/12/2007
Verwaltetes Vermögen des Fonds: 1592M€ / 1649M\$ ⁽²⁾
Fondswährung: EUR

ANTEILSKLASSE

Ertragsverwendung: Ausschüttung
Datum des ersten NAV: 15/11/2013
Notierungswährung: EUR
Volumen der Anteilsklasse: 67M€
NAV: 1067.03€
Morningstar Kategorie™: EUR Flexible Bond



Overall Morningstar Rating™
12/2024

FONDSMANAGER

Guillaume Rigeade seit 09/07/2019
 Eliezer Ben Zimra seit 09/07/2019

REFERENZINDIKATOR⁽³⁾

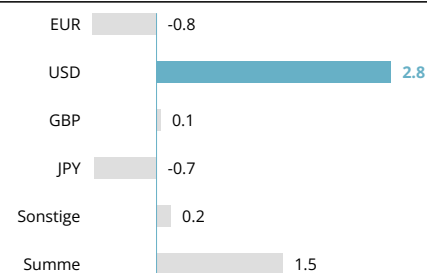
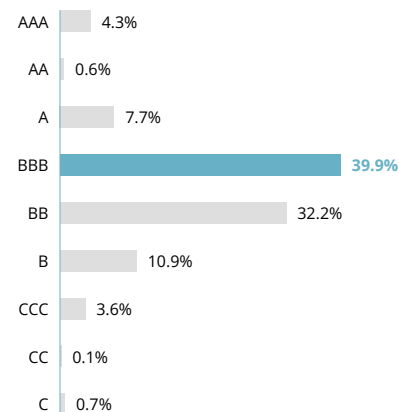
ICE BofA Euro Broad Market Index (Wiederanlage der Erträge).

ANDERE ESG-MERKMALE

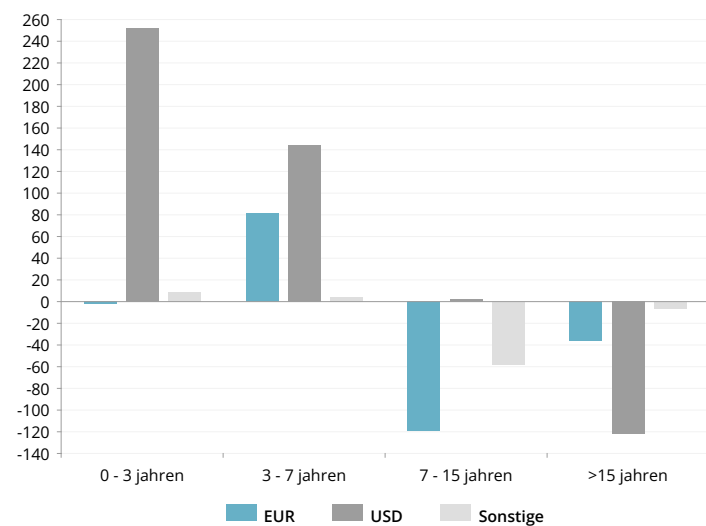
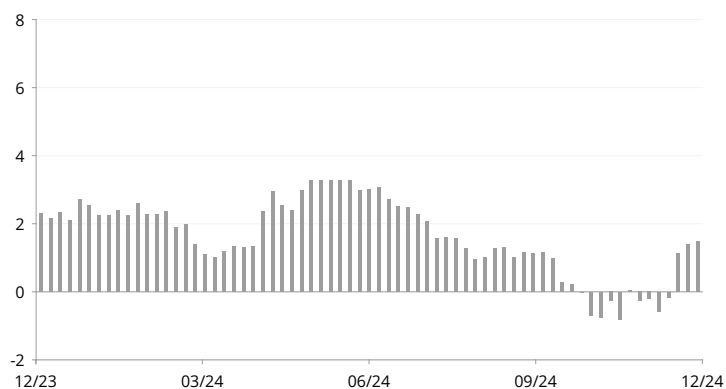
Minimum % Taxonomie 0%
 Minimum % nachhaltiger Investments 0%
 Principal Adverse Impact Berücksichtigung ... Ja

CARMIGNAC PORTFOLIO FLEXIBLE BOND A EUR YDIS**PORTFOLIOSTRUKTUR**

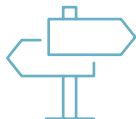
Anleihen	70.5%
Staatsanleihen	15.1%
Industriestaaten	10.3%
Schwellenländer	4.8%
Unternehmensanleihen	52.2%
High Yield	22.4%
Investment grade	18.8%
Schwellenländer	10.9%
Collateralized Loan Obligation (CLO)	3.1%
Aktien	0.4%
Geldmarktinstrumente	16.4%
Liquidität, Einsatz von Bargeldbestand und Derivate	12.7%

MODIFIZIERTE DURATION NACH RENDITEKURVE (IN BPS)**RATING**

Umbasierte Gewichtung

MODIFIZIERTE DURATION NACH LAUFZEITBEREICH (IN BPS)**ENTWICKLUNG DER MOD. DURATION SEIT 1 JAHR****MARKETING-ANZEIGE**Bitte lesen Sie das KID/BIB bevor Sie eine endgültige Anlageentscheidung treffen. Weitere Informationen erhalten Sie unter www.carmignac.at

ANALYSE DER FONDSMANAGER



MARKTUMFELD

- Der Dezember war durch eine Normalisierung des Zinsumfelds gekennzeichnet, wobei die deutschen und amerikanischen Langfristzinsen um 28 bzw. 40 Basispunkte stiegen.
- Die Anleger revidierten ihre Zinssenkungsprognosen für 2025 im Anschluss an die Sitzung der US-Notenbank, die trotz der Senkung ihres Leitzinses um 25 Basispunkte einen restriktiven Ton anschlug.
- Auch die Europäische Zentralbank senkte ihren Einlagensatz um 25 Basispunkte auf 3,0 %, blieb aber in Bezug auf ihre künftigen Maßnahmen zurückhaltend.
- Sowohl die Beschäftigung
- als auch die Inflationsdaten zeigen weiterhin eine lebhafte Konjunktur auf der anderen Seite des Atlantiks, wobei die Kernkomponente im Jahresverlauf bei 3,3 % verharrt. In der Eurozone hat sich die Inflation von zuvor +2,0 % auf +2,3 % erhöht, während die Kerninflation bei +2,7 % im Jahresvergleich konstant blieb.
- Auch in Brasilien und Japan hat die Inflationsdynamik zugenommen, was die brasilianische Zentralbank veranlasste, ihren Leitzins um einen Punkt auf 12,25 % anzuheben.



KOMMENTAR ZUR PERFORMANCE

- Unsere Strategie erzielte in einem Umfeld steigender Zinssätze eine positive absolute und relative Performance gegenüber ihrem Referenzindex.
- In einer solchen Marktkonfiguration trugen unsere Short-Positionen am langen Ende der Eur
- und US-Renditekurven in diesem Monat am besten zur Fondsperformance bei.
- Den größten negativen Beitrag zur Fondsperformance leistete unser Engagement in Schwellenländeranleihen, die unter dem Zinsanstieg litten. Dennoch haben wir unser Engagement in diesem Segment leicht erhöht, indem wir eine neue Position in argentinischen Staatsanleihen aufnahmen.
- Schließlich haben wir unser Engagement in kurzfristigen U
- und Euro-Zinsen im Dezember schrittweise erhöht, da die Zinsen stiegen, wodurch unsere modifizierte Duration auf 1,5 stieg.



AUSBLICK UND ANLAGESTRATEGIE

- Wir bewegen uns weiterhin in einem Umfeld eines robusten Wirtschaftswachstums dank der teuren Politik der Regierungen auf beiden Seiten des Atlantiks.
- Der Schwerpunkt des Portfolios liegt auf dem kurzen Ende der Eur
- und US-Renditekurven, die ein Aufwertungspotenzial bieten, während die längeren Laufzeiten 2025 unter dem reichlichen Angebot leiden dürften.
- Der Disinflationdynamik scheint Ende 2024 die Luft auszugehen, während der Markt weiterhin davon ausgeht, dass die Inflation unter das nachhaltige Ziel der Zentralbanken zurückkehren wird.
- Aufgrund dieser Beobachtungen bleiben wir hinsichtlich der Zinssensitivität des Portfolios vorsichtig, während wir eine Strategie zur Versteilerung der Renditekurve verfolgen und einen ausgeprägten Appetit auf Inflationsprodukte haben.

ESG-ZUSAMMENFASSUNG DES PORTFOLIOS

Dieses Finanzprodukt fällt unter Artikel 8 der Offenlegungsverordnung („SFDR“). Die verbindlichen Elemente der Anlagestrategie, die für die Auswahl der Investitionen zur Erfüllung der beworbenen ökologischen oder sozialen Ziele verwendet werden, sind folgende:

- Das Unternehmensanleihen-Anlageuniversum wird aktiv um mindestens 20% reduziert;
- Es wird eine ESG-Analyse für mindestens 90% der Emittenten durchgeführt.

ESG-ABDECKUNG DES PORTFOLIOS

Anzahl der Emittenten im Portfolio	143
Anzahl der bewerteten Emittenten	142
Abdeckung	99.3%

Quelle: Carmignac

ESG-WERTUNG

Carmignac Portfolio Flexible Bond A EUR Ydis	A
Referenzindikator*	AA

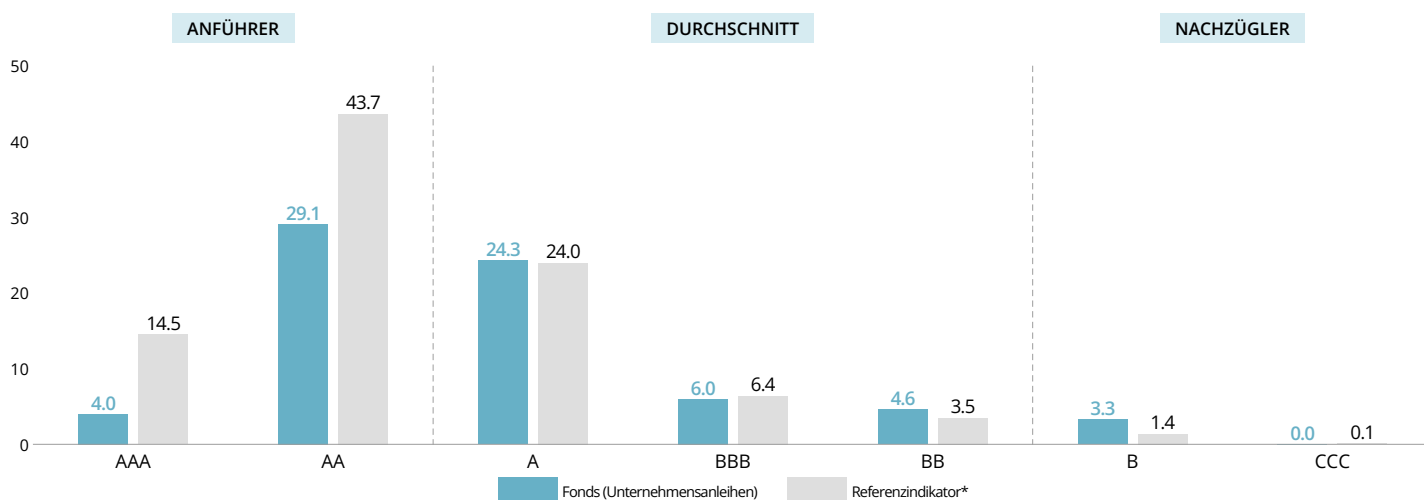
Quelle: MSCI ESG



RÉPUBLIQUE FRANÇAISE

09/2021

ESG-WERTUNG DES PORTFOLIOS NACH MSCI VS. REFERENZINDIKATOR (%)



Quelle: ESG-Wertung nach MSCI. ESG-Anführer sind Unternehmen, die von MSCI mit AAA und AA bewertet sind. ESG-Durchschnitt sind Unternehmen, die von MSCI mit A, BBB und BB bewertet sind. ESG-Nachzügler sind Unternehmen, die von MSCI mit B und CCC bewertet sind. ESG-Abdeckung des Portfolios: 56.9%

TOP 5 DER PORTFOLIOPOSITIONEN NACH ESG-RATING

Unternehmen	Gewichtung	ESG Rating
FINNAIR PLC	0.7%	AAA
LA BANQUE POSTALE SA	0.5%	AAA
APA INFRASTRUCTURE LTD	0.2%	AAA
SOCIT GNRAL SA	0.4%	AA
SOGCAP SA	0.3%	AA

Quelle: MSCI ESG

TOP 5 DER AKTIVEN GEWICHTUNGEN UND ESG-WERTUNGEN

Unternehmen	Gewichtung	ESG-Wertung
ENI SPA	1.7%	A
RAIFFEISEN BANK INTERNATIONAL AG	1.5%	A
VR ENERGI ASA	1.0%	A
PUBLIC POWER CORP SA	0.9%	BBB
ALPHA SERVICES HOLDINGS SA	0.9%	A

Quelle: MSCI ESG

* Referenzindikator: ICE BofA Euro Broad Market Index (Wiederanlage der Erträge). Der Verweis auf ein Ranking oder eine Auszeichnung ist keine Garantie für die zukünftigen Ergebnisse des OGAW oder des Managers. Weitere Informationen über produktbezogene Offenlegungen finden Sie in den nachhaltigkeitsbezogenen Offenlegungen gemäß Artikel 10 auf der Fondswebseite.

MARKETING-ANZEIGE

Bitte lesen Sie das KID/BIB bevor Sie eine endgültige Anlageentscheidung treffen. Weitere Informationen erhalten Sie unter www.carmignac.at

GLOSSAR

Duration: Die Duration einer Anleihe entspricht dem Zeitraum, nach dessen Ablauf ihre Rentabilität nicht mehr von Veränderungen des Zinssatzes beeinträchtigt wird. Die Duration ist gleichzusetzen mit der durchschnittlichen Laufzeit nach Abzinsung sämtlicher Cashflows (Zinsen und Kapital).

High Yield: Anleihen oder Kredite, deren Rating aufgrund ihres höheren Ausfallrisikos unterhalb der Kategorie „Investment Grade“ liegt, werden als High Yield bezeichnet. Diese Titel werden in der Regel höher verzinst.

Investitionsgrad/Exposure: Der Investitionsgrad gibt die Höhe des investierten Vermögens an und wird in Prozent des Portfoliovermögens ausgedrückt. Das Exposure entspricht dem Investitionsgrad zuzüglich des Effekts der Derivatestrategien und bestimmt den Prozentsatz des realen Vermögens, das einem bestimmten Risiko ausgesetzt ist. Derivatestrategien können zum Ziel haben, das Exposure des Basiswerts zu erhöhen (Strategie der Dynamisierung) oder zu senken (Strategie der Immunisierung).

Investment Grade: Anleihen oder Kredite, denen von den Ratingagenturen ein Rating von AAA bis BBB- verliehen wurde, das einem in der Regel relativ niedrigen Ausfallrisiko entspricht, gehören der Investment Grade-Kategorie an.

Modifizierte Duration: Die modifizierte Duration einer Anleihe misst das Risiko, das aus einer gegebenen Veränderung des Zinssatzes resultiert. Eine modifizierte Duration von +2 bedeutet, dass bei einem plötzlichen Anstieg des Zinssatzes um 1% der Wert des Portfolios um 2% sinkt.

Nettoinventarwert: Preis eines Anteils (bei einem FCP) oder einer Aktie (bei einer SICAV).

Rating: Bei einem Rating handelt es sich um eine Bonitätseinstufung, anhand der die Qualität eines Kreditnehmers (Emittent des Schultitels) gemessen werden kann.

SFDR-Fonds-Klassifizierung: Gemäß der EU Verordnung 2019/2088 zur nachhaltigkeitsbezogene Offenlegungspflicht im Finanzdienstleistungssektor, kategorisieren Asset Manager ihre Fonds nach „Artikel 6“ in konventionelle Fonds, nach „Artikel 8“ in Fonds mit sozialen und ökologischen Nachhaltigkeitsmerkmalen und „Artikel 9“ in Fonds mit messbarer Nachhaltigkeitswirkung. Weitere Informationen, erhalten Sie auf: <https://lex.europa.eu/eli/reg/2019/2088/oj>

Sharpe-Ratio: Die Sharpe-Ratio misst die Überrendite gegenüber dem risikofreien Zinssatz, geteilt durch die Standardabweichung dieser Rendite. Es handelt sich somit um eine Kennzahl der inkrementellen Rendite je Risikoeinheit. Bei einer positiven Sharpe-Ratio wird das eingegangene Risiko umso höher vergütet, je höher die Sharpe-Ratio ist. Eine negative Sharpe-Ratio bedeutet nicht zwingend, dass das Portfolio eine negative Performance verzeichnet hat, sondern dass sich dieses schlechter als eine risikofreie Anlage entwickelt hat.

SICAV: Investmentgesellschaft mit variablem Kapital (Société d'Investissement à Capital Variable)

VaR: Der Value at Risk (VaR) stellt den maximalen potenziellen Verlust eines Anlegers aus einem Portfolio aus Finanzaktiva über eine bestimmte Haltedauer (20 Tage) und einen bestimmten Konfidenzintervall (99%) dar. Dieser potenzielle Verlust wird in Prozent des gesamten Portfoliovermögens ausgedrückt und ausgehend von einem Querschnitt aus historischen Daten (über einen Zeitraum von 2 Jahren) berechnet.

Volatilität: Schwankung des Kurses / der Notierung eines Titels, eines Fonds, eines Marktes oder eines Indikators über einen gegebenen Zeitraum, anhand der das mit einer Anlage verbundene Risiko gemessen werden kann. Sie wird anhand der Standardabweichung bestimmt, die sich aus der Quadratwurzel der Varianz ergibt. Die Varianz errechnet sich aus dem quadrierten Mittelwert der durchschnittlichen Abweichungen. Je höher die Volatilität ist, desto höher ist auch das mit dieser Anlage verbundene Risiko.

Yield to Maturity: Die Yield to Maturity ist die geschätzte jährliche Rendite, die für eine Anleihe erwartet wird, wenn sie bis zur Fälligkeit gehalten wird und alle Zahlungen planmäßig erfolgen und zu diesem Satz reinvestiert werden. Bei unbefristeten Anleihen wird der nächste Kündigungstermin für die Berechnung herangezogen. Beachten Sie, dass die angegebene Rendite den Fremdwährungs-Carry sowie die Gebühren und Kosten des Portfolios nicht berücksichtigt. Die YTM des Portfolios ist der gewichtete Durchschnitt der YTM der einzelnen Anleihen innerhalb des Portfolios."

ESG DEFINITIONEN & METHODOLOGIE

Berechnung der ESG-Wertung: Berücksichtigt nur die Aktien- und Unternehmensanleihebestände des Fonds. Die Gesamtwertung des Fonds wird anhand des MSCI Fund ESG Quality Score berechnet. Methodik: Ausschluss von Barmitteln und Positionen ohne ESG-Rating, Anwendung eines gewichteten Durchschnitts der normalisierten Gewichtungen der Positionen und des Industry-Adjusted Score der Positionen, multipliziert mit (1+Adjustment%), was der Gewichtung der ESG-Ratings mit positiver Tendenz minus die Gewichtung von ESG-„Nachzüglern“ minus die Gewichtung der ESG-Ratings mit negativer Tendenz entspricht. Eine ausführliche Erklärung hierzu finden Sie im Abschnitt 2.3 unter „MSCI ESG Fund Ratings Methodology“. Aktualisiert: Juni 2023. <https://www.msci.com/documents/1296102/34424357/MSCI+ESG+Fund+Ratings+Methodology.pdf>.

ESG: „E“: Environment (Umwelt), „S“: Social (Soziales), „G“: Governance (Unternehmensführung)

Nachhaltiger Investments: Nachhaltige Anlagen im Sinne der Offenlegungsverordnung sind Anlagen in wirtschaftlichen Tätigkeiten, die einen Beitrag zu einem ökologischen oder sozialen Ziel leisten, unter der Voraussetzung, dass die Anlage kein ökologisches oder soziales Ziel erheblich beeinträchtigt und die Zielunternehmen gute Praktiken der Unternehmensführung aufweisen.

Taxonomie: Für einzelne Unternehmen wird die Ausrichtung an der Taxonomie als Anteil des Umsatzes eines Unternehmens definiert, der mit Aktivitäten erwirtschaftet wird, die gewissen ökologischen Kriterien entsprechen. Für einen einzelnen Fonds oder ein einzelnes Portfolio wird die Ausrichtung als der gewichtete Durchschnitt der Ausrichtung der im Portfolio enthaltenen Unternehmen an der Taxonomie definiert. Weitere Informationen finden Sie unter diesem Link: https://ec.europa.eu/info/sites/default/files/business_economy_euro/banking_and_finance/documents/sustainable-finance-taxonomy-faq_en.pdf

Wichtigste nachteilige Auswirkungen (Principal Adverse Impacts, PAI): Wesentliche oder potenziell wesentliche nachteilige Auswirkungen von Anlageentscheidungen oder Anlageberatung durch eine juristische Person auf Nachhaltigkeitsfaktoren. Dazu zählen beispielsweise GHG-Emissionen und CO2-Bilanz.

MERKMALE

Anteile	Datum des ersten NAV	WKN	ISIN	Verwaltungsgebühr	Einstiegskosten ⁽¹⁾	Ausstiegskosten ⁽²⁾	Verwaltungsgebühren und sonstige Verwaltungs- oder Betriebskosten ⁽³⁾	Transaktionskosten ⁽⁴⁾	Erfolgsgebühren ⁽⁵⁾	Mindestanlage bei Erstzeichnung ⁽⁶⁾
A EUR Acc	14/12/2007	A0M9A2	LU0336084032	Max. 1%	Max. 1%	—	1.2%	0.38%	20%	—
A EUR Ydis	15/11/2013	A1W94Z	LU0992631050	Max. 1%	Max. 1%	—	1.2%	0.38%	20%	—
A CHF Acc HdG	19/07/2012	A1J2R1	LU0807689665	Max. 1%	Max. 1%	—	1.21%	0.5%	20%	—
A USD Acc HdG	19/07/2012	A1J2R2	LU0807689749	Max. 1%	Max. 1%	—	1.2%	0.5%	20%	—
F EUR Acc	15/11/2013	A1W940	LU0992631217	Max. 0.55%	—	—	0.75%	0.38%	20%	—
Income A EUR	19/11/2015	A2AA96	LU1299302684	Max. 1%	Max. 1%	—	1.21%	0.38%	20%	—

(1) des Betrags, den Sie beim Einstieg in diese Anlage zahlen. Dies ist der Höchstbetrag, der Ihnen berechnet wird. Carmignac Gestion erhebt keine Eintrittsgebühr. Die Person, die Ihnen das Produkt verkauft, teilt Ihnen die tatsächliche Gebühr mit.

(2) Wir berechnen keine Ausstiegsgebühr für dieses Produkt.

(3) des Werts Ihrer Anlage pro Jahr. Hierbei handelt es sich um eine Schätzung auf der Grundlage der tatsächlichen Kosten des letzten Jahres.

(4) des Werts Ihrer Anlage pro Jahr. Hierbei handelt es sich um eine Schätzung der Kosten, die anfallen, wenn wir die Basiswerte für das Produkt kaufen oder verkaufen. Der tatsächliche Betrag hängt davon ab, wie viel wir kaufen und verkaufen.

(5) wenn die Anteilsklasse während des Performancezeitraums den Referenzindikator übertrifft. Sie ist auch dann zahlbar, wenn die Anteilsklasse den Referenzindikator übertrifft, aber eine negative Performance verzeichnet hat. Minderleistung wird für 5 Jahre zurückgefordert. Der tatsächliche Betrag hängt davon ab, wie gut sich Ihre Investition entwickelt. Die obige aggregierte Kostenschätzung enthält den Durchschnitt der letzten 5 Jahre oder seit der Produkterstellung, wenn es weniger als 5 Jahre sind.

(6) Bitte nutzen Sie den Verkaufsprospekt für nähere Angaben zu den Mindestfolgebeträgen. Der Verkaufsprospekt ist auf folgender Website erhältlich: www.carmignac.com.

HAUPTRISIKEN DES FONDS

ZINSRISIKO: Das Zinsrisiko führt bei einer Veränderung der Zinssätze zu einem Rückgang des Nettoinventarwerts. **KREDITRISIKO:** Das Kreditrisiko besteht in der Gefahr, dass der Emittent seinen Verpflichtungen nicht nachkommt. **WÄHRUNGSRISIKO:** Das Währungsrisiko ist mit dem Engagement in einer Währung verbunden, die nicht die Bewertungswährung des Fonds ist. **AKTIENRISIKO:** Änderungen des Preises von Aktien können sich auf die Performance des Fonds auswirken, deren Umfang von externen Faktoren, Handelsvolumen sowie der Marktkapitalisierung abhängt.

Der Fonds ist mit einem Kapitalverlustrisiko verbunden.

WICHTIGE RECHTLICHE INFORMATIONEN

Quelle: Carmignac, Stand 31/12/2024. **Dieses Dokument ist für professionelle Anleger bestimmt.** Copyright: In dieser Präsentation enthaltene Daten sind ausschließliches Eigentum der jeweiligen Eigentümer laut Angabe auf jeder Seite. Seit dem 01/01/2013 werden die Referenzindikatoren für Aktien inklusive reinvestierender Dividenden berechnet. Dieses Dokument darf weder ganz noch teilweise ohne vorherige Genehmigung durch die Verwaltungsgesellschaft reproduziert werden. Es stellt weder ein Zeichnungsangebot noch eine Anlageberatung dar. Für bestimmte Personen oder Länder kann der Zugang zum Fonds beschränkt sein. Er darf insbesondere weder direkt noch indirekt einer „US-Person“ wie in der US-amerikanischen „S Regulation“ und/oder im FATCA definiert bzw. für Rechnung einer solchen US-Person angeboten oder verkauft werden. Der Fonds ist mit einem Kapitalverlustrisiko verbunden. Die Risiken und Kosten sind in den Basisinformationsblatt (KID) beschrieben. Das Kundeninformationsdokument ist dem Zeichner vor der Zeichnung auszuhändigen. Die Verwaltungsgesellschaft kann den Vertrieb in Ihrem Land jederzeit einstellen. Für Deutschland: Die Prospekte, KID und Jahresberichte des Fonds stehen auf der Website www.carmignac.de zur Verfügung und sind auf Anforderung bei der Verwaltungsgesellschaft bzw. Die Wesentlichen Anlegerinformationen sind dem Zeichner vor der Zeichnung auszuhändigen. Die Anleger können eine Zusammenfassung ihrer Rechte auf Deutsch unter dem folgenden Link abrufen Absatz 6: www.carmignac.de/de_DE/verfahrenstechnische-informationen. Für Österreich: Die Prospekte, KID und Jahresberichte des Fonds stehen auf der Website www.carmignac.at zur Verfügung und sind auf Anforderung bei der Erste Bank der österreichischen Sparkassen AG OE 01980533/ Produktmanagement Wertpapiere, Petersplatz 7, 1010 Wien, erhältlich. Die Anleger können eine Zusammenfassung ihrer Rechte auf Deutsch unter dem folgenden Link abrufen Absatz 6: www.carmignac.at/de_AT/verfahrenstechnische-informationen-1760. In der Schweiz, die Prospekte, KID und Jahresberichte stehen auf der Website www.carmignac.ch zur Verfügung und sind bei unserem Vertreter in der Schweiz erhältlich, CACEIS (Switzerland), S.A., Route de Signy 35, CH-1260 Nyon. Die Zahlungsdienste ist CACEIS Bank, Montrouge, Zweigniederlassung Nyon / Schweiz Route de Signy 35, 1260 Nyon. Die Anleger können eine Zusammenfassung ihrer Rechte auf Deutsch unter dem folgenden Link abrufen Absatz 6: www.carmignac.ch/de_CH/verfahrenstechnische-informationen. Die Bezugnahme auf bestimmte Werte oder Finanzinstrumente dient als Beispiel, um bestimmte Werte, die in den Portfolios der Carmignac-Fondspalette enthalten sind bzw. waren, vorzustellen. Hierdurch soll keine Werbung für eine Direktanlage in diesen Instrumenten gemacht werden, und es handelt sich nicht um eine Anlageberatung. Die Verwaltungsgesellschaft unterliegt nicht dem Verbot einer Durchführung von Transaktionen in diesen Instrumenten vor Veröffentlichung der Mitteilung. Die Portfolios der Carmignac-Fondspalette können ohne Vorankündigung geändert werden. Bei der Entscheidung, in den beworbenen Fonds zu investieren, alle Eigenschaften oder Ziele des beworbenen Fonds berücksichtigt werden sollten, wie sie in seinem Prospekt oder in den Informationen beschrieben sind.